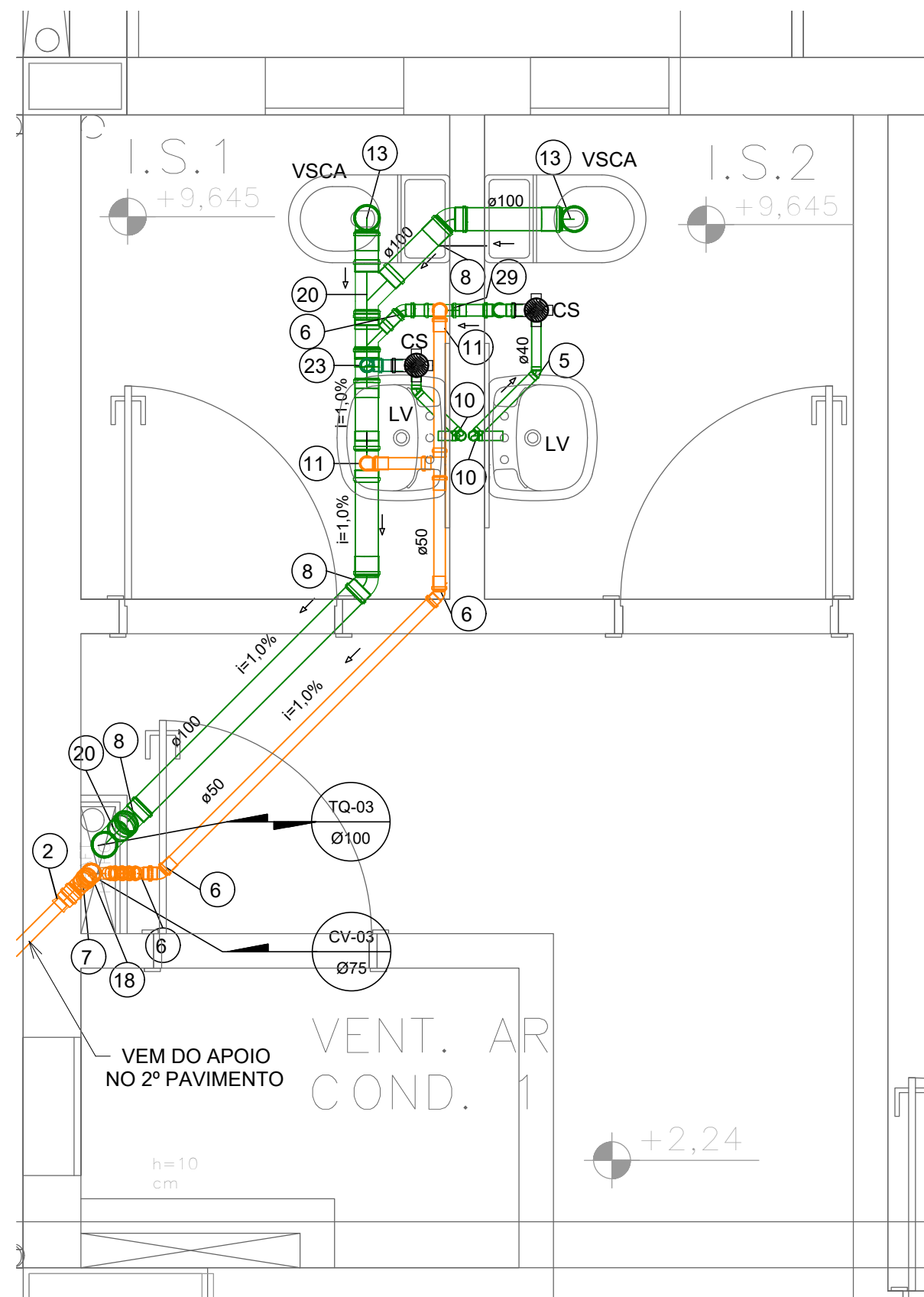
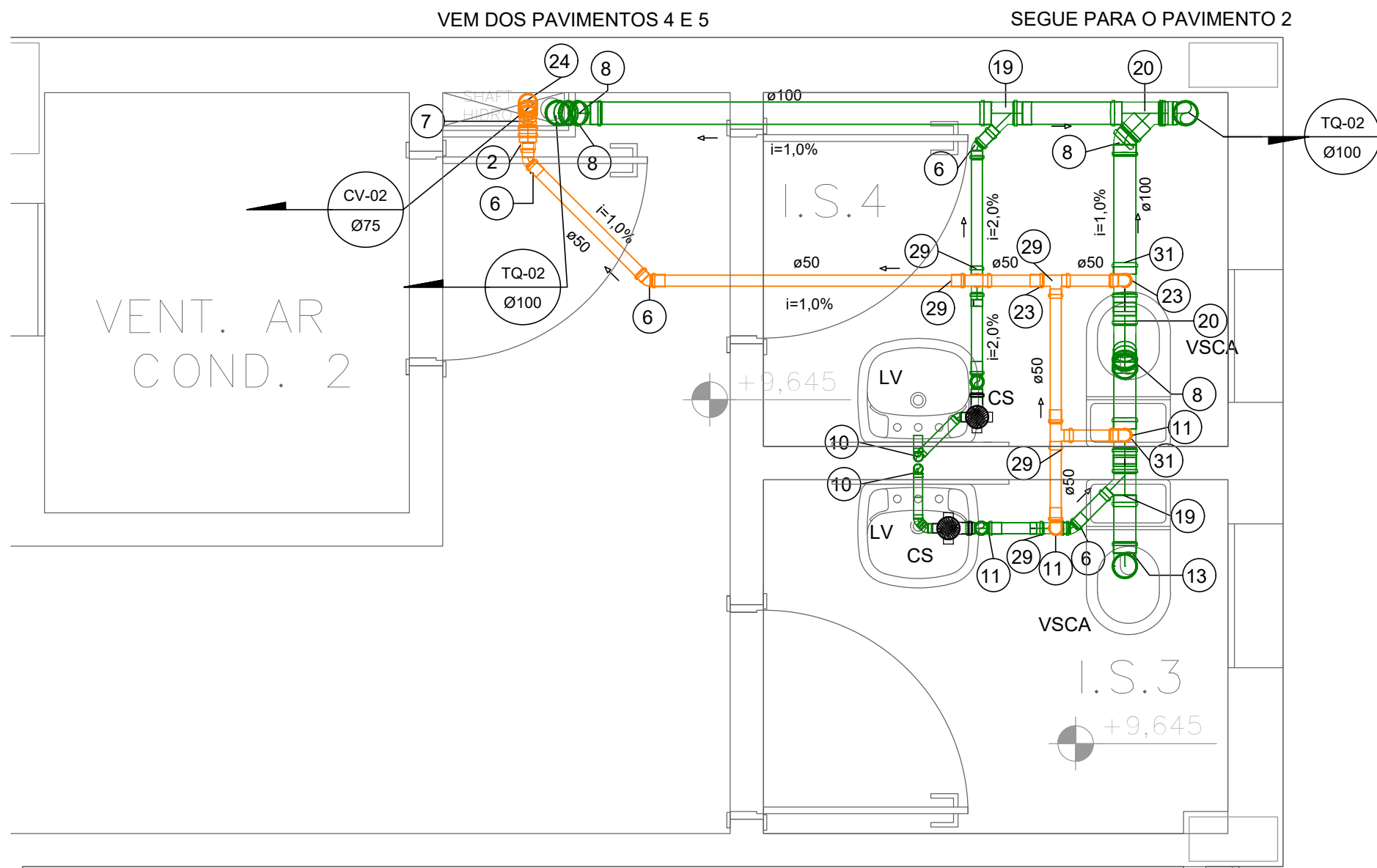


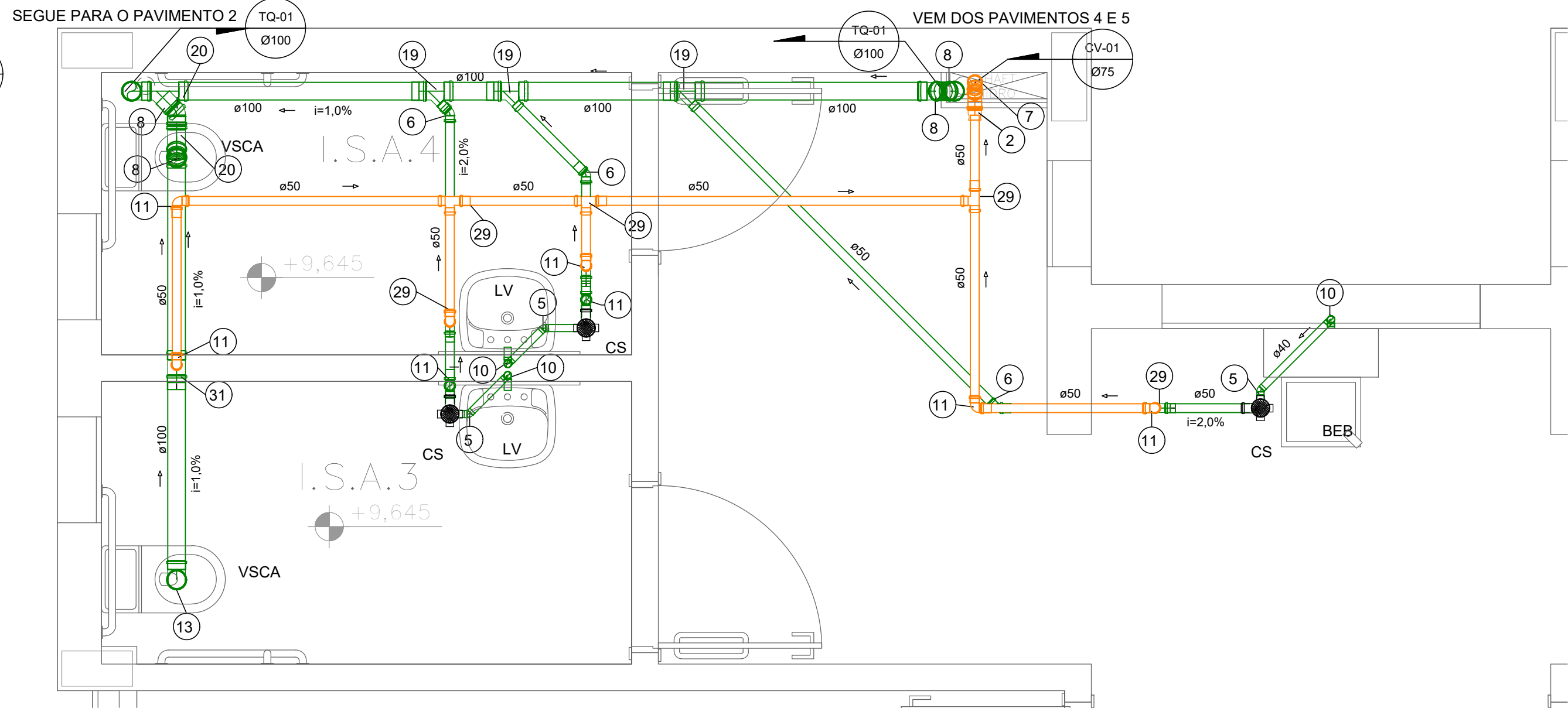
DET 05 - I.S.A.1/ I.S.A.2/ DML/ COPA - 3°, 4° E 5° PAV
ESC. 1: 25



DET 06 - I.S.1/ I.S.2 - 3°, 4° E 5° PAV
ESC. 1: 25



DET 07 - I.S.3/ I.S.4 - 3°, 4° E 5° PAV
ESC. 1: 25



DET 08 - I.S.A.3/ I.S.A.4 - 3°, 4° E 5° PAV
ESC. 1: 25

| Conexões para Esgoto Sanitário | |
|--------------------------------|--|
| Código | Descrição |
| 1 | Bucha de Redução Longa 50x40mm, Esgoto Série Normal |
| 2 | Bucha de Redução Longa 75x50mm, Esgoto Série Normal |
| 3 | Bucha de Redução Longa 100x50mm, Esgoto Série Normal |
| 4 | Curva 90° Longa 100mm, Esgoto Série Normal |
| 5 | Joelho 45° 40mm, Esgoto Série Normal |
| 6 | Joelho 45° 50mm, Esgoto Série Normal |
| 7 | Joelho 45° 75mm, Esgoto Série Normal |
| 8 | Joelho 45° 100mm, Esgoto Série Normal |
| 9 | Joelho 45° 150mm, Esgoto Série Normal |
| 10 | Joelho 90° 40mm, Esgoto Série Normal |
| 11 | Joelho 90° 50mm, Esgoto Série Normal |
| 12 | Joelho 90° 75mm, Esgoto Série Normal |
| 13 | Joelho 90° 100mm, Esgoto Série Normal |
| 14 | Joelho 90° 150mm, Esgoto Série Normal |
| 15 | Joelho 90° 200mm, Esgoto Série Normal |
| 16 | Junção Simples 40 x 40mm, Esgoto Série Normal |
| 17 | Junção Simples 50 x 50mm, Esgoto Série Normal |
| 18 | Junção Simples 75 x 50mm, Esgoto Série Normal |
| 19 | Junção Simples 100 x 50mm, Esgoto Série Normal |
| 20 | Junção Simples 100 x 100mm, Esgoto Série Normal |
| 21 | Junção Simples 150 x 100mm, Esgoto Série Normal |
| 22 | Junção Simples 150 x 150mm, Esgoto Série Normal |
| 23 | Luva Simples 50mm, Esgoto Série Normal |
| 24 | Luva Simples 75mm, Esgoto Série Normal |
| 25 | Luva Simples 100mm, Esgoto Série Normal |
| 26 | Luva Simples 150mm, Esgoto Série Normal |
| 27 | Luva Simples 200mm, Esgoto Série Normal |
| 28 | Terminal de Ventilação 75mm, Esgoto Série Normal |
| 29 | Tê 50 x 50mm, Esgoto Série Normal |
| 30 | Tê 75 x 50mm, Esgoto Série Normal |
| 31 | Tê 100 x 50mm, Esgoto Série Normal |

| | | | | |
|--|-----|------------------------------------|---|-----------------|
| | | | | |
| | | | | |
| | | | | |
| | | | | |
| EXE | 00 | PROJETO EXECUTIVO – LICITAÇÃO OBRA | EFICÁCIA | 08/10/2020 |
| TIPO | REV | DESCRIÇÃO | DESENHO | DATA |
| REVISÕES | | | | |
| MINISTÉRIO PÚBLICO DO ESTADO DE MINAS GERAIS SEDE DAS PROMOTORIAS DE JUSTIÇA DA COMARCA DE RIBEIRÃO DAS NEVES | | | | |
| ENDEREÇO: RUA VERA LÚCIA DE OLIVEIRA ANDRADE S/Nº, BAIRRO VILA ESPANADA, RIBEIRÃO DAS NEVES | | | ÁREA TERRENO: 3.235,71 m² ÁREA CONSTRUÍDA: 3.915,46 m² | |
| PROPRIETÁRIO: | | | CNPJ: 20.971.057/0001-45 | |
| PROCURADORIA GERAL DE JUSTIÇA DO ESTADO DE MINAS GERAIS | | | | |
| PROJETO EXECUTIVO DE INSTALAÇÕES HIDROSSANITÁRIAS | | | | |
| EMPRESA: ENGENHEIRO FABRÍCIO SILVA LIMA EFICÁCIA PROJETOS E CONSULTORIA LTDA | | | CNPJ: 06.301.115/0001-00 | |
| RESPONSÁVEL TÉCNICO: DANIELA OLIVEIRA DE MORAIS ROGÉRIO FLAVIANO DOS SANTOS | | | CREA: 239.656/D-MG 111.889/D-MG | |
| CONTEÚDO: HIDROSSANITÁRIO – DETALHES SANITÁRIOS 05/06/07/08 – 3º, 4º E 5º PAVIMENTO | | | DATA: 08/10/2020 ESCALA: INDICADA | FOLHA: 17/24 |